

UNIDADES ESPECIALMENTE DESENVOLVIDAS PARA INSTALAÇÃO DE FILTROS EM REDE DE DUTOS

CARACTERÍSTICAS

- ➔ Estrutura em chapa de aço galvanizado;
- ➔ Possibilita a instalação de vários estágios de filtragem em uma única caixa;
- ➔ De acordo com solicitação do cliente, podem ser fabricados em aço inox;
- ➔ Inspeção através de portas laterais.

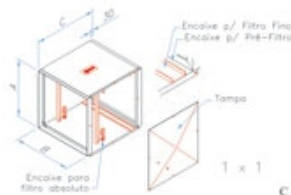
FBD PROPORCIONA

- ➔ Flexibilidade de instalação;
- ➔ Fácil manuseio;
- ➔ Sistema de vedação sob pressão aumentando a eficácia do sistema;
- ➔ Fácil manutenção.

OPCIONAIS


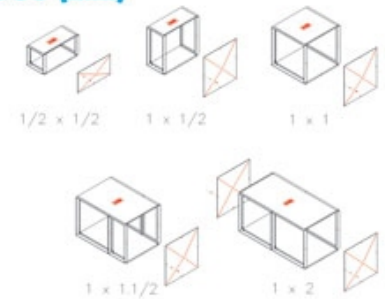
- ➔ Pintura
- ➔ Portas com dobradiças e manípulo

MODELOS PARA FBDs PADRONIZADOS (mm)



MODELO	A	B	MODELO	A	B
1/2 x 1/2	300	300	2 x 1.1/2	1200	900
1 x 1/2	600	300	2 x 2	1200	1200
1 x 1	600	600	2 x 2.1/2	1200	1500
1 x 1.1/2	600	900	2 x 3	1200	1800
1 x 2	600	1200	3 x 1	1800	600
1 x 2.1/2	600	1500	3 x 1.1/2	1800	900
1 x 3	600	1800	3 x 2	1800	1200
2 x 1	1200	600	3 x 2.1/2	1800	1500
			3 x 3	1800	1800

C - Comprimentos: 360, 660, 1050.



OBS. EQUIPAMENTOS ESPECIAIS PODEM SER FEITOS DE ACORDO COM A NECESSIDADE DO CLIENTE

Consulte a CCL para as necessidades de certificação e manutenção de Área Limpa, Equipamento de Fluxo Unidirecional (Laminar) ou de Segurança Biológica.



Fone / Fax: (19) 3787-3700
e-mail: veco@veco.com.br
www.veco.com.br



Fone / Fax: (19) 3787-3700
e-mail: veco@veco.com.br



Fone / Fax: (19) 3289-2035
e-mail: ccl@cclonline.com.br
www.cclonline.com.br



Fone / Fax: (19) 3289-8397
e-mail: cclfarma@cclfarma.com.br
www.cclfarma.com.br